



**VARIANTE PARTI RICAMBIO**

**MOTOCICLO MV 350 SPORT**

**“ELETTRONICA,,**

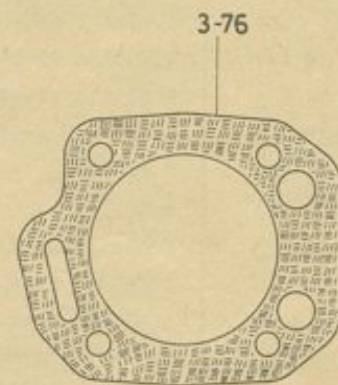
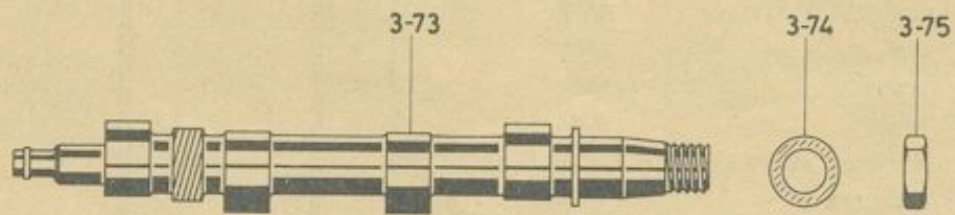
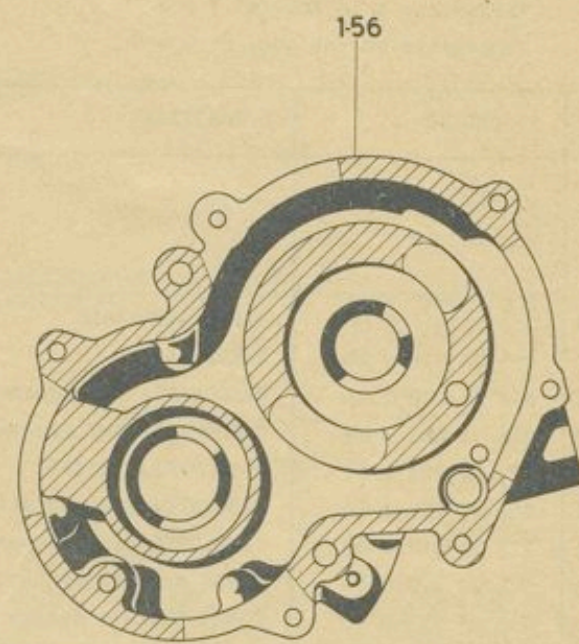
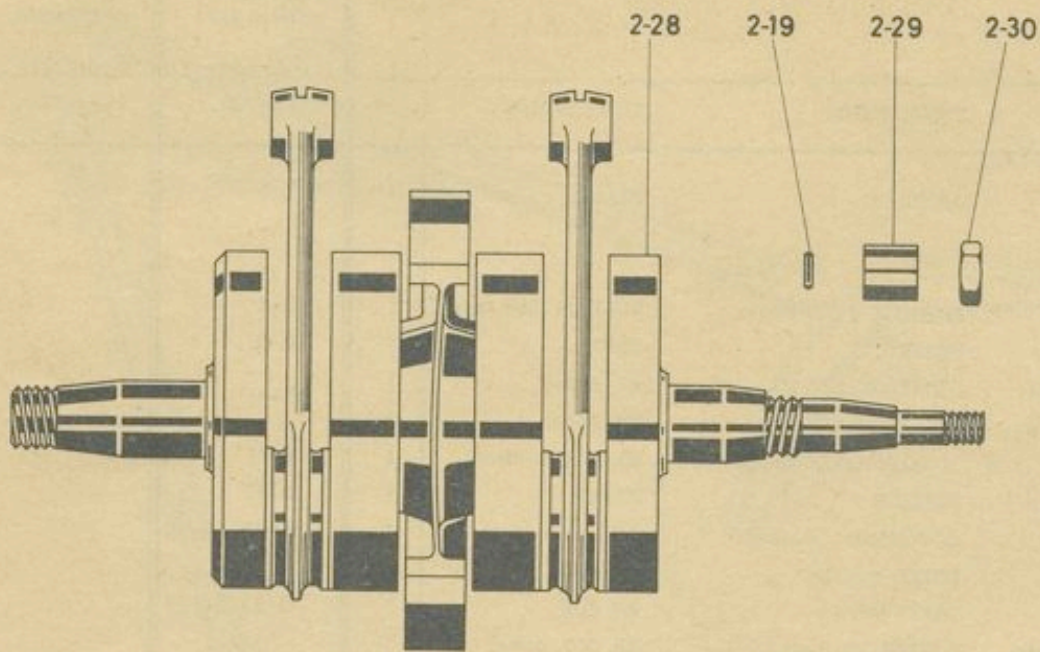
---

ALLEGATO N° 1 AL CATALOGO PARTI RICAMBIO

MOTOCICLO MV 350 B - SPORT -

(1ª Edizione Gennaio 1972)

TAB. N°	1 - 2 - 3	CARTER - POMPA OLIO BIELLA - PISTONE TESTA - CARBURATORE	CARTER - POMPE HUILE BIELLE - PISTON CULASSE - CARBURATEUR	CASE GROUP - OIL PUMP CONN. ROD - PISTON HEAD - CARBURATOR
TAB. N°	7 - 8	TELAIO - PORCELLONE - AMMORTIZ. PARAFANGHI - SERBATOIO - SELLA	CADRE - FOURCHE - AMMORTISSEUR GARDE BOUE - RESERVOIR - SELLE	FRAME - REAR FORKS MUD GUARD - TANK - SADDLE
TAB. N°	14	APPARECCHIATURE ELETTRICHE	INSTALLATION ELECTRIQUE	ELECT. INSTALLATION GROUP

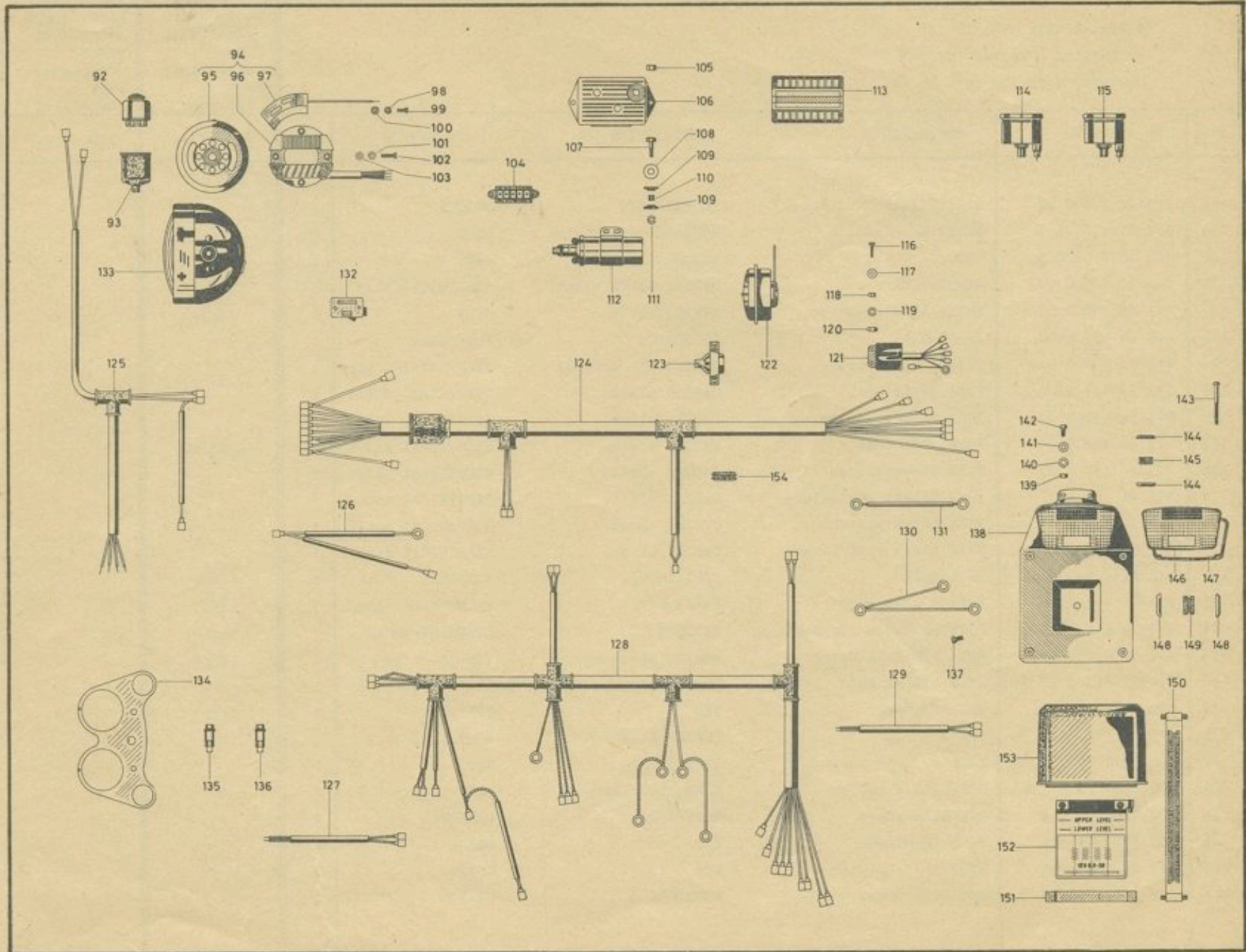


Varianti alla tab. n° 1 - 2 - 3  
 Variations à la tab. n° 1 - 2 - 3  
 Variations on the tab. n° 1 - 2 - 3

Particolari  
sostituiti  
Pièce  
substituée  
Part  
replaced

Particolari  
annullati  
Pièce  
remplacée  
Part  
cancelled

Tab. Fig.	N° ORDINE	DESCRIZIONE	DESCRIPTION	DESCRIPTION	QT.	TAB.-FIG.	TAB.-FIG.
1-56	213 02 005 0 80	COPERCHIO camme	COUVERCLE comes	CAM cover	1	1-27	
2-28	213 03 025 0 80	ALBERO motore comp.	VILEBREQUIN	ENGINE shaft comp.	1	2-18	
2-29	213 03 029 0 00	BOCCOLA	ENTRETOISE	SPACER	1		
2-30	000 1016 12 3 3	DADO	ECROU	NUT	1		
2-19	000 6399 05 1 1	RULLO	EGUILLE	ROLLER	2		
3-73	213 04 027 0 00	ALBERO a camme	ARBRE à comes	CAMSHAFT	1	3-58	
3-74	000 1125 11 0 0	RONDELLA	RONDELLE	WASHER	1		
3-75	000 1016 14 3 3	DADO	ECROU	NUT	1	3-62	
3-76	213 04 046 1 00	GUARNIZIONE cil-testa	JOINT	GASKET	2	3-40	3-57



1

7

2-7

Varianti alla tab. n° 14  
 Variations à la tab. n° 14  
 Variations on the tab. n° 14

Particolari  
sostituiti  
Pièce  
substituée  
Part  
replaced

Particolari  
annullati  
Pièce  
remplacée  
Part  
cancelled

Fig.	N° ORDINE	DESCRIZIONE	DESCRIPTION	DESCRIPTION	QT.	TAB.-FIG.	TAB.-Fig.
92	213 26 110 0 00	COMMUTATORE	COMMUTATEUR	SWITCH	1	14/72	
93	213 26 119 0 00	CAPPuccio commutatore	PROTECTION commut.	SWITCH protect.	1	14/73	
94	213 03 045 0 80	VOLANO composto	VOLANT complet	MAGNETO assembly	1	14/42-43-44- 14/48	14/45-46-47
95	213 03 045 0 02	VOLANO	VOLANT	FLY weel magneto	1		
96	213 03 045 0 01	PIASTRA porta bobine	PLATEAU porte bobine	COIL plate	1		
97	213 03 045 0 03	INDUTTORE	INDUCTEUR	INDUCTOR	1	14/87-88-89- 14/90-91	14/49-50-52- 53-55-56-57
98	000 1111 05 6 3	RONDELLA elastica	RONDELLE elastique	CLIP	2		
99	000 2706 01 1 1	VITE TC M5x14	VIS	SCREW	2		
100	000 1101 05 4 3	RONDELLA piana	RONDELLE	WASHER	2		
101	000 1111 04 6 3	RONDELLA elastica	RONDELLE elastique	CLIP	3		
102	000 2658 01 1 1	VITE TC M4x16	VIS	SCREW	3	14/15	
103	000 1103 04 4 3	RONDELLA piana	RONDELLE	WASHER	3	14/14	
104	213 26 135 0 00	MORSETTIERA	PLAQUETTE de derivaz.	JUNCTION box	1	14/41	
105	000 1013 06 2 3	DADO	ECROU	NUT	2		
106	213 26 105 0 00	RADDRIZZATORE	REDRESSEUR	RECTIFIER	1		
107	000 1358 01 3 3	VITE TE M6x22	VIS	SCREW	2		
108	000 1125 09 0 0	RONDELLA piana	RONDELLE	WASHER	2		
109	179 10 002 0 00	SUPPORTO gomma	SUPPORT en caoutch.	RUBBER support	4		
110	213 26 103 0 00	DISTANZIALE	ENTRETOISE	SPACER	2		
111	000 1111 06 6 3	RONDELLA elastica	RONDELLE elastique	CLIP	2		
112	213 26 109 0 00	BOBINA AT	BOBINE HT	AC COIL	2	14/17	
113	213 26 120 0 00	MORSETTIERA FUSIBILI	PLAQUETTE fusible	FUSES container	1	14/75	
114	213 30 016 0 00	STRUMENTO contagiri	COMPTE-tours	RPM counter	1	14/2	
115	213 30 017 0 00	CONTACHILOMETRI	TACHIMETRE	SPEEDOMETER	1	14/3	
116	000 2659 01 4 3	VITE TC M4x20	VIS	SCREW	2		
117	000 1101 04 4 3	RONDELLA piana	RONDELLE	WASHER	2		

Varianti alla tab. n° 14  
 Variations à la tab. n° 14  
 Variations on the tab. n° 14

Particolari  
sostituiti  
Pièce  
substituée  
Part  
replaced

Particolari  
annullati  
Pièce  
remplacée  
Part  
cancelled

Fig.	N° ORDINE	DESCRIZIONE	DESCRIPTION	DESCRIPTION	QT.	TAB.-FIG.	TAB.-FIG.
118	213 26 136 0 00	DISTANZIALE	ENTRETOISE	SPACER	2		
119	000 1111 04 6 3	RONDELLA elastica	RONDELLE elastique	CLIP	2		
120	000 1011 04 2 3	DADO	ECROU	NUT	2		
121	213 26 107 0 00	CENTRALINA	DISTRIBUTEUR elect.	ELECTRICAL exc.	1		
122	213 26 118 0 00	AVVISATORE acustico	AVVERTISSEUR	HORN	1	14/39	
123	213 26 108 0 00	IMPEDEZA	IMPEDANCE	IMPEDANCE	1		
124	213 26 132 0 01	FILI commutatore	CABLES electriques	ELECTRICAL cables	1		
125	213 26 131 0 00	FILI deviatore	CABLES elect.	ELECTRICAL cabl.	1		
126	213 26 132 0 02	FILI raddrizzatore	CABLES elect.	ELECTRICAL cabl.	1		
127	213 26 132 0 06	FILI strumenti	CABLES elect.	ELECTRICAL cabl.	1	14/58-68	
128	213 26 132 0 05	FILI morsettiera	CABLES elect.	ELECTRICAL cabl.	1		
129	213 26 132 0 07	FILI fanale posteriore	CABLES élect.	ELECTRICAL cabl.	1		
130	213 26 132 0 03	FILI massa batteria	CABLES elect.	ELECTRICAL cabl.	1		
131	213 26 132 0 04	FILI massa raddrizzat.	CABLES elect.	ELECTRICAL cabl.	1		
132	213 26 114 0 00	DEVIATORE	DEVIATEUR	SELECTOR	1	14/10	
133	213 26 113 0 00	FANALE anteriore	PHARE ant.	FRONT head lamp	1	14/4	
134	213 30 015 0 00	PIASTRA porta strumenti	TABLEAU	STRUMENT panel	1	14/79	
135	214 17 040 0 01	SPIA RICARICA batteria	VOYANT de charge	WARNING light	1	14/84-85	
136	214 17 040 0 02	SPIA abbagliante	VOYANT phare	HIGH beam light	1		
137	000 1358 01 1 3	VITE TE M6x22	VIS	SCREW	1	14/5	
138	213 26 116 0 00	PORTA targa	PORTE plaque	NUMBER plate	1	14/9	
139	000 1011 05 2 3	DADO	ECROU	NUT	2		
140	000 1111 05 6 3	RONDELLA elastica	RONDELLE elastique	CLIP	2		
141	000 1105 05 4 3	RONDELLA piani	RONDELLE	WASHER	2		
142	000 1307 01 1 3	VITE TE M5x20	VIS	SCREW	2		
143	213 26 116 0 01	VITE fiss. fanale	VIS	SCREW	2		
144	213 26 116 0 02	RONDELLA bombata	RONDELLE	WASHER	4		

Varianti alla tab. n° 14  
 Variations à la tab. n° 14  
 Variations on the tab. n° 14.

Particolari  
 sostituiti  
 Pièce  
 substituée  
 Part  
 replaced

Particolari  
 annullati  
 Pièce  
 remplacée  
 Part  
 cancelled

Fig.	N°	ORDINE	DESCRIZIONE	DESCRIPTION	DESCRIPTION	QT.	TAB.-FIG.	TAB.-FIG.
145	213 26 116 0 03		SUPPORTO elastico	SUPPORT en caoutch.	RUBBER support	2		
146	213 26 116 0 04		FANALINO posteriore	PHARE AR	REAR lamp	1		
147	213 26 116 0 05		GUARNIZIONE	JOINT	GASKET	1		
148	213 26 116 0 06		RONDELLA BOMBATA	RONDELLE	WASHER	2		
149	213 26 116 0 07		SUPPORTO elastico	SUPPORT en caoutch.	RUBBER support	1		
150	136 19 767 0 00		FASCIA fissaggio	COLLIER	CLAMP	1		
151	213 26 104 0 00		BASE batteria	BASE batterie	BATTERY base	1	14/38	
152	213 26 117 0 00		BATTERIA	BATTERIE	BATTERY	1	14/37	
153	213 26 141 0 00		COPRI Batteria	COUVERCLE batterie	BATTERY cover	1		
154	000 5410 00 0 0		PASSAFILO	PASSE cable	FAIRLEAD	1		

14/20-21-22  
 23-24-25  
 26-27-28  
 29-30-35  
 36-54-59  
 69-70-71  
 76-77-78



N° ORDINE	TAB.	FIG.	N° ORDINE	TAB.	FIG.	N° ORDINE	TAB.	FIG.	N° ORDINE	TAB.	FIG.
136 19 767 0 00	14	150	213 26 114 0 00	14	132	000 1011 04 2 3	14	120			
172 84 564 0 00	8	70	213 26 116 0 00	14	138	000 1011 05 2 3	14	139			
179 10 002 0 00	8	82	213 26 116 0 01	14	143	000 1013 06 2 3	14	105			
179 10 002 0 00	14	109	213 26 116 0 02	14	144	000 1013 06 2 3	8	52			
211 26 028 0 00	8	83	213 26 116 0 03	14	145	000 1013 06 2 3	8	79			
213 02 005 0 80	1	56	213 26 116 0 04	14	146	000 1016 12 3 3	2	30			
213 03 025 0 80	2	28	213 26 116 0 05	14	147	000 1016 14 3 3	3	75			
213 03 029 0 00	2	29	213 26 116 0 06	14	148	000 1101 04 4 3	14	117			
213 03 045 0 80	14	94	213 26 116 0 07	14	149	000 1101 05 4 3	14	100			
213 03 045 0 01	14	96	213 26 117 0 00	14	152	000 1101 06 4 3	8	49			
213 03 045 0 02	14	95	213 26 118 0 00	14	122	000 1103 04 4 3	14	103			
213 03 045 0 03	14	97	213 26 119 0 00	14	93	000 1105 05 4 3	14	141			
213 04 027 0 00	3	73	213 26 120 0 00	14	113	000 1111 04 6 3	14	101			
213 03 046 1 00	3	76	213 26 131 0 00	14	125	000 1111 04 6 3	14	119			
213 20 111 0 80	7	56	213 26 132 0 00	14	124	000 1111 05 6 3	14	140			
213 21 016 0 00	8	67	213 26 132 0 02	14	126	000 1111 05 6 3	14	98			
213 21 017 0 80	8	72	213 26 132 0 03	14	130	000 1111 06 6 3	14	111			
213 21 018 0 80	8	75	213 26 132 0 04	14	131	000 1111 06 6 3	8	50			
213 21 050 0 80	8	73	213 26 132 0 05	14	128	000 1111 06 6 3	8	80			
213 21 051 0 00	8	78	213 26 132 0 06	14	127	000 1125 09 0 0	14	108			
213 21 052 0 80	8	74	213 26 132 0 07	14	129	000 1125 09 0 0	8	81			
213 21 055 0 00	8	71	213 26 135 0 00	14	104	000 1125 11 0 0	3	74			
213 21 056 0 00	8	76	213 26 136 0 00	14	118	000 1307 01 1 3	14	142			
213 21 057 0 00	8	77	213 26 141 0 00	14	153	000 1354 01 3 3	8	51			
213 26 103 0 00	14	110	213 30 015 0 00	14	134	000 1358 01 1 3	14	137			
213 26 104 0 00	14	151	213 30 016 0 00	14	114	000 1358 01 1 3	14	107			
213 26 105 0 00	14	106	213 30 017 0 00	14	115	000 1358 01 3 3	8	84			
213 26 107 0 00	14	121	214 11 009 0 01	8	68	000 2658 01 1 1	14	102			
213 26 108 0 00	14	123	214 11 009 0 02	8	69	000 2659 01 4 3	14	116			
213 26 109 0 00	14	112	214 11 011 0 80	8	66	000 2706 01 1 1	14	99			
213 26 110 0 00	14	92	214 17 040 0 01	14	135	000 5410 00 0 0	14	154			
213 26 113 0 00	14	133	214 17 040 0 02	14	136	000 6399 05 1 1	2	19			

Fig.

M. V. - UFFICIO PUBBLICAZIONI TECNICHE -

1<sup>a</sup> Edizione - MAGGIO 1973 - N. 1000